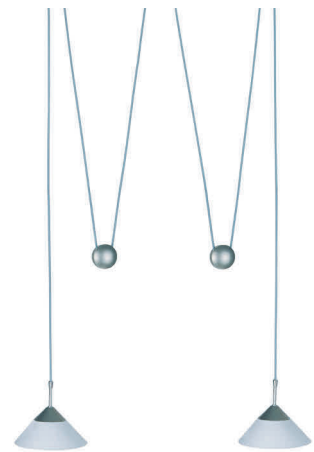




BASIC




LED 4 W Power!


B
A
L
A
N
C
E




4



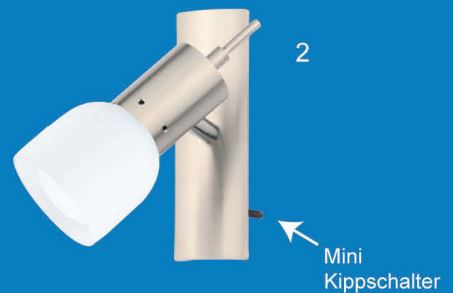
3



6




5



2

Mini
Kippschalter

TOP PREIS!



Detail

1



4 W ~ 30 W

30 000h

1 Wandspot E14 - 4 W
343-00-240
14,5 x 4,5 x 16 cm (LxBxAusl.)
320 Lumen

2 Wandspot mit Schalter E14 - 4 W
343-01-240
14,5 x 4,5 x 16 cm (LxBxAusl.)
320 Lumen

3 Leiste 2 x E14 - 4 W
343-02-240
38 x 4,5 x 16 cm (LxBxAusl.)
2 x 320 Lumen

4 Leiste 3 x E14 - 4 W
343-03-240
58 x 4,5 x 16 cm (LxBxAusl.)
3 x 320 Lumen

5 Triodreieck 3 x E14 - 4 W
343-05-240
Schenkellänge 28 cm
3 x 320 Lumen


6 Flex-Wandleuchte m. Zuleitung E14 - 4 W
343-25-240
Wandschild Ø 8,5 cm, 45 x 30 cm (HxAusl.)
1 x 320 Lumen



Energieeffizienzklasse

Nickel matt gebürstet mit Chrom. **LED Leuchtmittel austauschbar**
LED-Leuchtmittel 4 Watt (Art.-Nr.: 11644), warmweiß 2900K, Strahlwinkel 155°

Busch
2.44



1 Flex-Deckenleuchte 6 fl.
6346-288
 Länge ca. 265 cm
 Gold matt gebürstet

2 Flex-Deckenleuchte 4 fl.
6347-288
 Länge ca. 165 cm
 Gold matt gebürstet

3 Flex-Deckenleuchte 6 fl.
6344-280
 Länge ca. 265 cm
 Nickel matt gebürstet

4 Flex-Deckenleuchte 4 fl.
6345-280
 Länge ca. 165 cm
 Nickel matt gebürstet

Hochvolttechnik. 16 mm stabiles Rohr. Geeignet für GU10 Halogen- (max. 50 Watt) oder GU10 LED Leuchtmittel (max. 15 Watt)

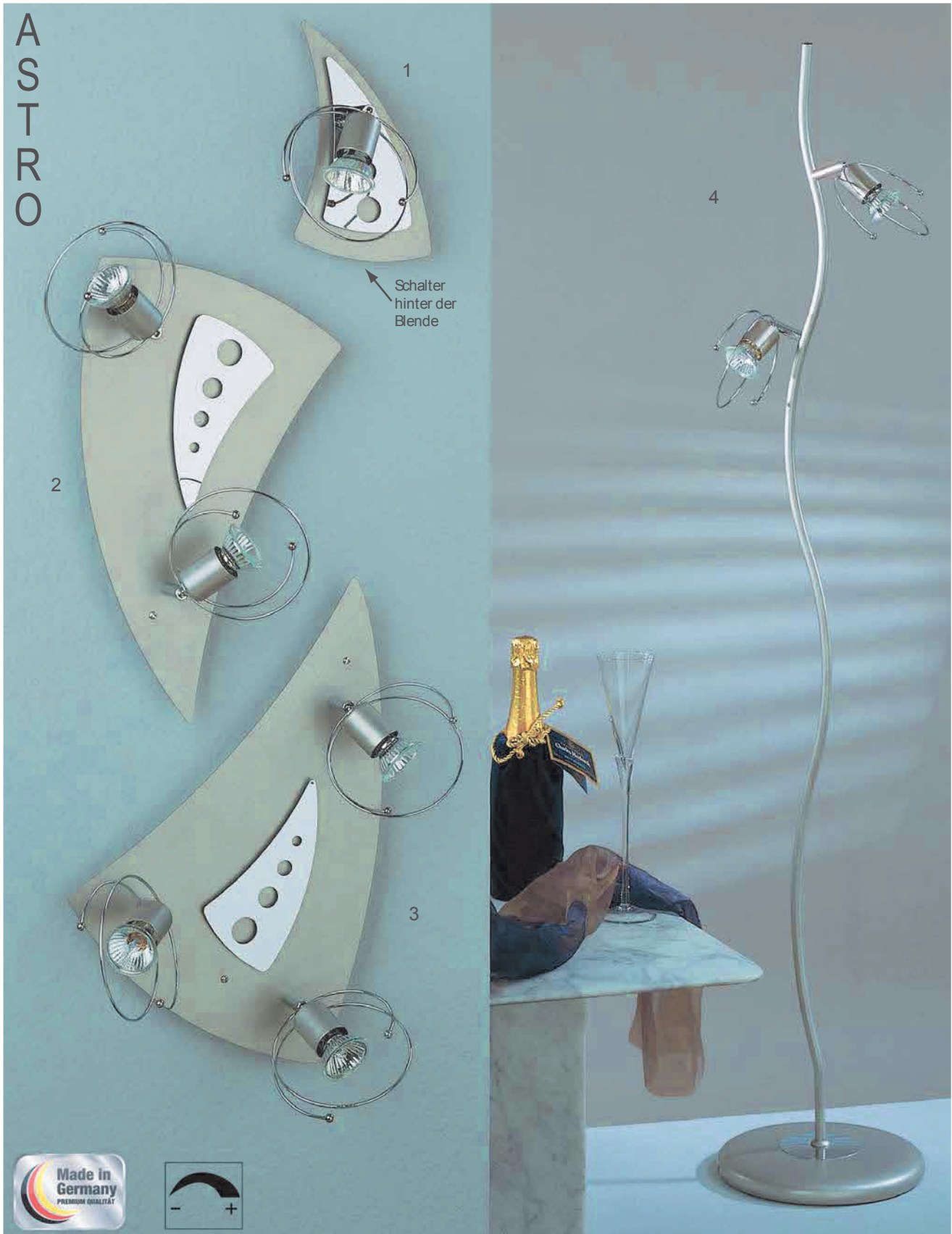


1 Deckenleuchte 3 fl.
6622-245
 ca. 80 x 32 cm
 Silberfarbig mit Chrom

2 Deckenleuchte 3 fl.
6621-244
 ca. 80 x 32 cm
 Weiß mit Chrom

3 Deckenleuchte 3 fl.
6624-247
 ca. 80 x 32 cm
 Goldfarbig mit Messing

ASTRO



1 Wandspot mit Schalter
6651-275
 26 x 14 x 20 cm (LxBxAusl.)

2 Wand-/Deckenleuchte 2 fl.
6652-275
 42 x 26 x 20 cm (LxBxAusl.)

3 Wand-/Deckenleuchte 3 fl.
6653-275
 44 x 32 x 20 cm (LxBxAusl.)


4 Studiolampe 2 fl.
3682-275
 Höhe ca. 140 cm

Silberfarbig mit chrom.
 Ohne Leuchtmittel. GU10 max. 50 Watt.



A++ - D
 Energieeffizienzklasse

Busch
4.36




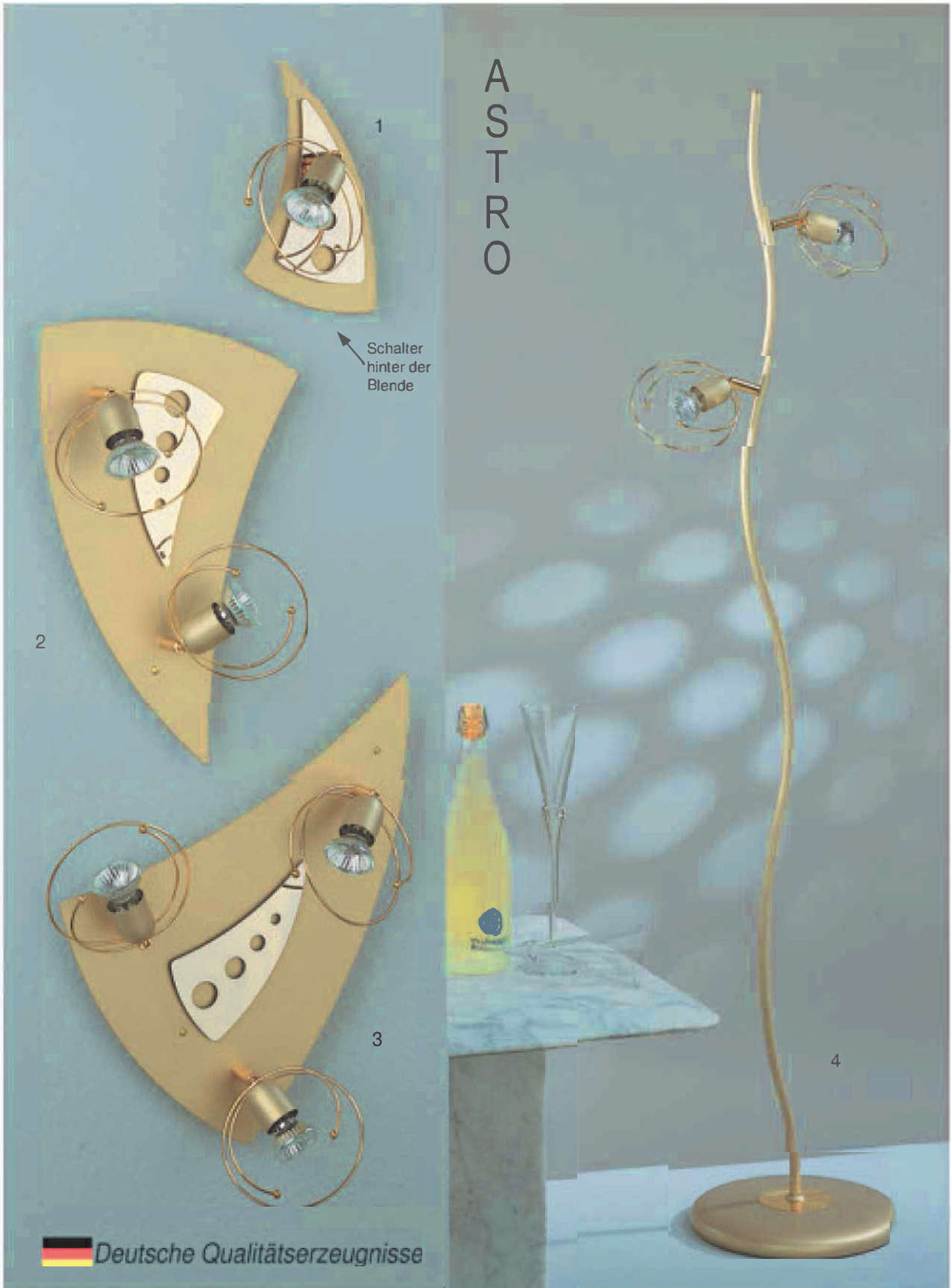
1 Wandspot mit Schalter
6661-274
 26 x 14 x 20 cm (LxBxAusl.)

2 Wand-/Deckenleuchte 2 fl.
6662-274
 42 x 26 x 20 cm (LxBxAusl.)

3 Wand-/Deckenleuchte 3 fl.
6663-274
 44 x 32 x 20 cm (LxBxAusl.)

3 Stuhlleuchte 2 fl.
3683-274
 Höhe ca. 140 cm





1 Wandspot mit Schalter
6691-277
Ausladung ca. 20 cm

2 Wand-/Deckenleuchte 2 fl.
6692-277
ca. 42 x 26 cm

3 Wand-/Deckenleuchte 3 fl.
6693-277
ca. 44 x 32 cm

4 Studiolampe 2 fl.
3685-277
Höhe ca. 140 cm

Metall goldfarbig mit messing poliert
Ohne Leuchtmittel. GU10 max. 50 Watt.

Busch
4.44

blendfreies warmes Licht!

MIAMI



1 Leiste 1 fl.
401-00-240
Ausladung ca. 16 cm

2 Wandspot m. Schalter
401-01-240
Wandschild 5,4 cm €

2 Wandspot m. Schalter
401-01-240
Wandschild 5,4 cm €

3 Leiste 2 fl.
401-02-240
Länge ca. 28 cm

4 Leiste 3 fl.
401-03-240
Länge ca. 46 cm

5 Triplatte
401-05-240
ca. 26 cm €

6 Wandleuchte
401-25-240
Schlauchlänge ca. 30 cm

7 Tischleuchte
1677-401
Höhe ca. 43 cm

ohne Abbildung:
Leiste 4 fl.
5404-401
Länge ca. 60,5 cm

blendfreies warmes Licht!

M
I
A
M
I




- | | | | | |
|---|--|--|--|---|
| 1 Leiste 1 fl.
5410-406
13,5 x 3 x 16 cm (LxBxAusl.) | 2 Wandspot mit Schalter 1 fl.
5411-406
Wandschild Ø 5,4 cm
Ausladung ca. 16 cm | ohne Abbildung:
Wandspot 1 fl. rund.
5416-406
5,4 x 16 cm (ØxAusl.)
wie 5411-406, ohne Schalter | 3 Leiste 2 fl.
5412-406
28 x 3 x 16 cm (LxBxAusl.) | 4 Leiste 3 fl.
5413-406
46 x 3 x 16 cm (LxBxAusl.) |
| 5 Trioplatte
5415-406
Ø 26 x 16 cm (ØxAusl.) | 6 Wandleuchte
4746-406
Schlauchlänge ca. 30 cm
Wandschild Ø 8,5 cm | 7 Tischleuchte
1678-406
13 x 43 cm (ØxAusl.) | ohne Abbildung:
Leiste 4 fl.
5414-406
60,5 x 5,4 x 16 cm (LxBxAusl.) | |

Metall messing matt gebürstet mit Schraubglas 076-7040-37 opal matt.
Geeignet für G9 Halogen- (max. 40 Watt) oder G9 LED Leuchtmittel (max. 10 Watt)


Busch
4.52

blendfreies warmes Licht!

M
O
N
I
Q
U
E



Mini
Kipp-
schalter



7084



7088



7082



7087

A++ - D
Energieeffizienzklasse

1 Leiste 1 fl.
313-00-270
13 x 3 x 17 cm (LxBxAusl.)

2 Leiste 1 fl. mit Schalter
313-01-270
13 x 3 x 17 cm (LxBxAusl.)

3 Leiste 2 fl.
313-02-270
36 x 3 x 17 cm (LxBxAusl.)

4 Leiste 3 fl.
313-03-270
56 x 3 x 17 cm (LxBxAusl.)

5 Deckenleuchte 4 fl.
313-04-270
90 x 1,5 x 19 cm (LxBxAusl.)
Deckenbefestigung Ø 10 cm

6 Trio Dreieck
313-05-270
Schenkellänge 24 cm
Ausladung 17 cm

7 Wandleuchte 1 fl. mit Zuleitung
313-25-270
Schlauchlänge 30 cm
Ausladung ca. 28 cm

Busch 4.56 Metall silberfarbig. Gläser Ø 80 mm bitte **separat** bestellen. **Kombinieren Sie!**
Geeignet für G9 Halogen- (max. 40 Watt) oder G9 LED Leuchtmittel (max. 10 Watt)

TOP PREIS

M
A
U
R
I
T
I
U
S



- | | | | | |
|--|---|--|--|--|
| <p>1 Leiste 1 fl.
 341-00-160
 14 x 3 x 12 cm (LxBxAusl.)</p> | <p>2 Wandspot m. Schalter 1 fl.
 341-01-160
 5,4 x 12 cm (ØxAusl.)</p> | <p>3 Leiste 2 fl.
 341-02-160
 28 x 3 x 12 cm (LxBxAusl.)</p> | <p>4 Leiste 3 fl.
 341-03-160
 46 x 3 x 12 cm (LxBxAusl.)</p> | <p><u>ohne Abbildung:</u>
 Leiste 4 fl.
 341-04-160
 61 x 3 x 12 cm (LxBxAusl.)</p> |
| <p>5 Trioplatte 3 fl.
 341-05-160
 ca. 26 x 12 cm (ØxAusl.)</p> | <p>6 Wandleuchte
 341-25-160
 Schlauchlänge 30 cm
 Ausladung ca. 26 cm</p> | <p>7 Tischleuchte
 341-17-160
 Fuß Ø 13, Höhe 43 cm</p> | <p><u>ohne Abbildung:</u>
 Deckenspot 1 fl. rund
 341-07-160
 wie 341-01-160 ohne Schalter
 5,4 x 16 cm (ØxAusl.)</p> | |

Metall messing matt gebürstet. Geeignet für GU10 Halogen- (max. 50 Watt) oder GU10 LED Leuchtmittel (max. 15 Watt)

TOP PREIS

MAURITIUS



- | | | | | |
|--|--|---|---|---|
| 1 Leiste 1 fl.
341-00-240
14 x 3 x 12 cm (LxBxAusl.) | 2 Wandspot m. Schalter 1 fl.
341-01-240
5,4 x 12 cm (ØxAusl.) | 3 Leiste 2 fl.
341-02-240
28 x 3 x 12 cm (LxBxAusl.) | 4 Leiste 3 fl.
341-03-240
46 x 3 x 12 cm (LxBxAusl.) | <u>ohne Abbildung:</u>
Leiste 4 fl.
341-04-240
61 x 3 x 12 cm (LxBxAusl.) |
| 5 Trioplatte 3 fl.
341-05-20
ca. 26 x 12 cm (ØxAusl.) | 6 Wandleuchte
341-25-240
Schlauchlänge 30 cm
Ausladung ca. 26 cm | 7 Tischleuchte
341-17-240
Fuß Ø 13, Höhe 43 cm | <u>ohne Abbildung:</u>
Deckenspot 1 fl. rund
341-07-240
wie 341-01-160 ohne Schalter
5,4 x 16 cm (ØxAusl.) | |

A++ - D
Energieeffizienzklasse

TOP PREIS

F L O R I D A



1 Leiste 1 fl.
340-00-040
13 x 3 x 12 cm (LxBxAusl.)

2 Wandspot m. Schalter 1 fl.
340-01-040
13 x 3 x 12 cm (LxBxAusl.)

3 Leiste 2 fl.
340-02-040
36 x 3 x 12 cm (LxBxAusl.)

4 Leiste 3 fl.
340-03-040
56 x 3 x 12 cm (LxBxAusl.)

5 Leiste 4 fl.
340-04-040
90 x 15 cm (LxAusl.)
Deckenbefestigung Ø 9 cm


6 Trioplatte 3 fl.
340-05-040
Schenkellänge 24 cm, Ausl. 12 cm

Metall weiß mit chrom. Geeignet für GU10 Halogen- (max. 50 Watt)
oder GU10 LED Leuchtmittel (max. 15 Watt)

Busch
4.73

LED 6,5 W

F L O R I D A L E D



1 Leiste 6,5 W
340-00-047
13 x 3 x 12 cm (LxBxAusl.)

2 Wandleuchte m. Schalter 6,5 W
340-01-047
13 x 3 x 12 cm (LxBxAusl.)

3 Leiste 2 x 6,5 W
340-02-047
36 x 3 x 12 cm (LxBxAusl.)

4 Leiste 3 x 6,5 W
340-03-047
56 x 3 x 12 cm (LxBxAusl.)

5 Leiste 4 x 6,5 W
340-04-047
90 x 11 x 15 cm (LxBxAusl.)
Deckenteller Ø 10 cm

6 Trioplatte 3 x 6,5 W
340-05-047
Schenkellänge 24 cm
Ausladung 12 cm

Weiß mit chrom. Incl. GU10 LED Leuchtmittel 6,5 Watt, 540 Lumen
Art.-Nr. Ersatzleuchtmittel: 11487, warmweiß 2700K



BUSCH
4.74

LED 6,5 W

F L O R I D A L E D



1 Leiste 6,5 W
340-00-247
 13 x 3 x 12 cm (LxBxAusl.)

2 Wandleuchte m. Schalter 6,5 W
340-01-247
 13 x 3 x 12 cm (LxBxAusl.)

3 Leiste 2 x 6,5 W
340-02-247
 36 x 3 x 12 cm (LxBxAusl.)

4 Leiste 3 x 6,5 W
340-03-247
 56 x 3 x 12 cm (LxBxAusl.)

5 Leiste 4 x 6,5 W
340-04-247
 90 x 11 x 15 cm (LxBxAusl.)
 Deckenteller Ø 10 cm

6 Trioplatte 3 x 6,5 W
340-05-247
 Schenkellänge 24 cm
 Ausladung 12 cm

BUSCH Nickel matt geb. Incl. GU10 LED Leuchtmittel 6,5 Watt, 540 Lumen
4.75 Art.-Nr. Ersatzleuchtmittel: 11487, warmweiß 2700K



TOP PREIS

FLORIDA



1 Leiste 1 fl.
340-00-240
 13 x 3 x 12cm (LxBxAusl.)

2 Wandspot m. Schalter 1 fl.
340-01-240
 13 x 3 x 12 cm (LxBxAusl.)

3 Leiste 2 fl.
340-02-240
 36 x 3 x 12 cm (LxBxAusl.)

4 Leiste 3 fl.
340-03-240
 56 x 3 x 12 cm (LxBxAusl.)

5 Leiste 4 fl.
340-04-240
 90 x 15 cm (LxAusl.)
 Deckenbefestigung Ø 9 cm

6 Trioplatte 3 fl.
340-05-240
 Schenkellänge 24 cm, Ausl. 12 cm

Metall nickel matt mit chrom. Geeignet für GU10 Halogen- (max. 50 Watt) oder GU10 LED Leuchtmittel (max. 15 Watt)

Busch
 4.76



1 Leiste 1 fl.
347-00-510
 13 x 3 x 12cm (LxBxAusl.)

2 Wandspot m. Schalter 1 fl.
347-01-510
 13x 3 x 12 cm (LxBxAusl.)

3 Leiste 2 fl.
347-02-510
 36 x 3 x 12 cm (LxBxAusl.)

4 Leiste 3 fl.
347-03-510
 56 x 3 x 12 cm (LxBxAusl.)

5 Leiste 4 fl.
347-04-510
 90 x 15 cm (LxAusl.)
 Deckenbefestigung Ø 10 cm

6 Trioplatte 3 fl.
347-05-510
 Schenkellänge 24 cm, Ausl. 12 cm

A++ - D
 Energieeffizienzklasse

LED 6,5 W

FLORIDA LED

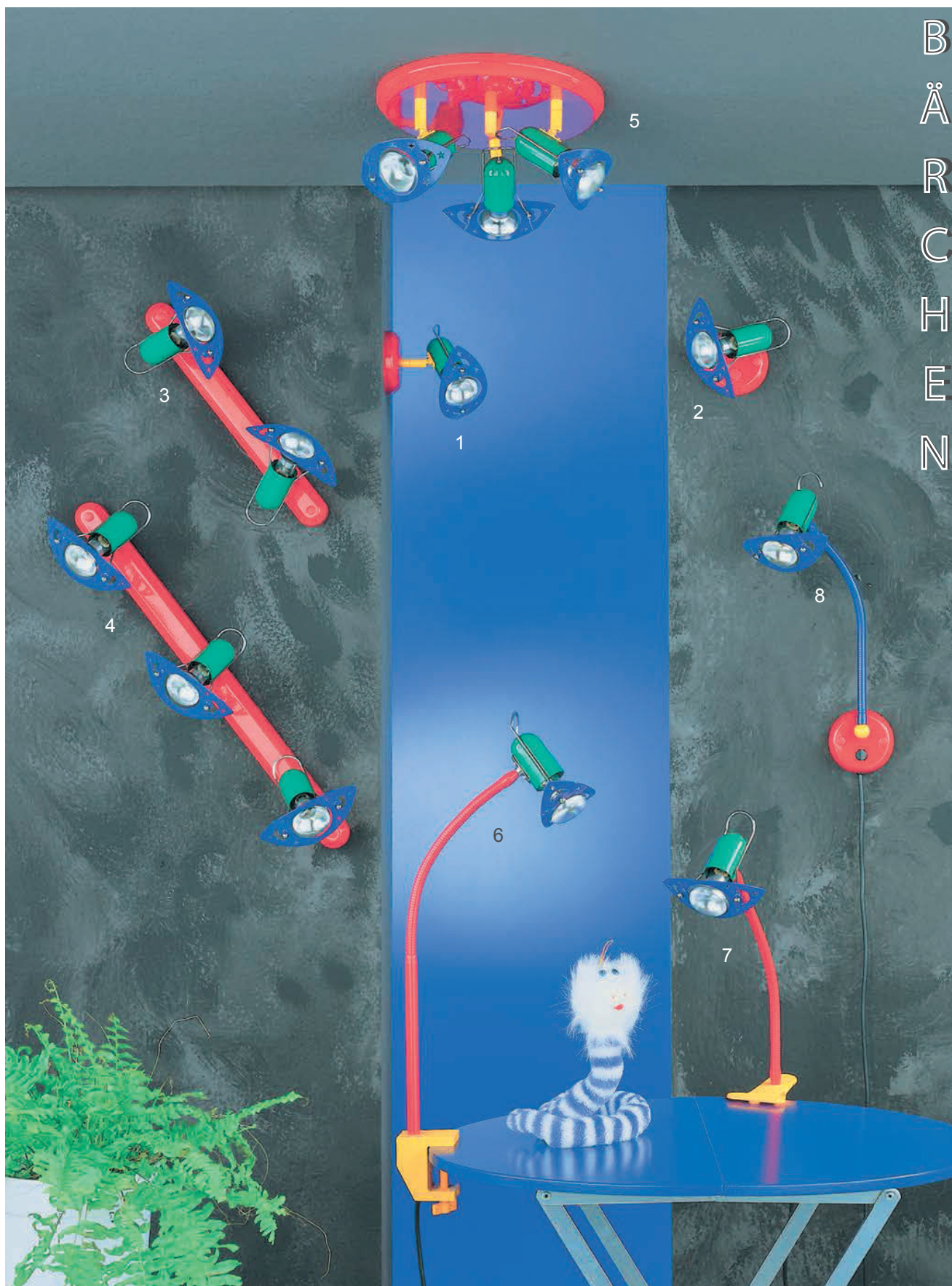


- | | | | |
|---|--|--|--|
| <p>1 Leiste 6,5 W
 340-00-517
 13 x 3 x 12 cm (LxBxAusl.)</p> | <p>2 Wandleuchte m. Schalter 6,5 W
 340-01-517
 13 x 3 x 12 cm (LxBxAusl.)</p> | <p>3 Leiste 2 x 6,5 W
 340-02-517
 36 x 3 x 12 cm (LxBxAusl.)</p> | <p>4 Leiste 3 x 6,5 W
 340-03-517
 56 x 3 x 12 cm (LxBxAusl.)</p> |
| <p>5 Leiste 4 x 6,5 W
 340-04-517
 90 x 11 x 15 cm (LxBxAusl.)
 Deckenteller Ø 10 cm</p> | <p>6 Trioplatte 3 x 6,5 W
 340-05-517
 Schenkellänge 24 cm
 Ausladung 12 cm</p> | | |

Gold matt. Incl. GU10 LED Leuchtmittel 6,5 Watt, 540 Lumen
 Art.-Nr. Ersatzleuchtmittel: 11487, warmweiß 2700K



BUSCH
4.79



1 Wandspot
6390-2551
Ausladung ca. 15 cm

2 Wandspot m. Schalter
6391-2551
Ausladung ca. 15 cm

3 Leiste 2 □
6392-2551
Länge ca. 35 cm

4 Leiste 3 □
6393-2551
Länge ca. 55 cm


5 Trioplatte
6395-2551
ca. 26 cm

6 Klemmleuchte
1990-2551
Höhe ca. 45 cm

7 Klammerleuchte
2055-2551
Ausladung ca. 30 cm

8 Wandleuchte
4725-2551
Schlauch ca. 30 cm lang

Metall 4-farbig. Max. 40 Watt pro Brennstelle.
Incl. LED-LM 6W, 400lm, warmweiß 2700K



1 Deckenbogen 2 □
6397-2551
Länge ca. 50 cm

2 Trio "G"
6396-2551
ca. 42 cm

3 Quadro "G"
6398-2551
ca. 53 cm

4 Deckenbogen 4 □
6399-2551
Länge ca. 97 cm

5 Stehleuchte 2 □
3675-2551
Höhe ca. 140 cm

6 Tischleuchte 1 □
1675-2551
Höhe ca. 46 cm

Metall 4-farbig. Max. 40 Watt pro Brennstelle.
Incl. LED-LM 6W, 400lm, warmweiß 2700K.



 Deutsche Qualitätserzeugnisse

1 Klammerspot E14 R50
312-12-010
Ausladung ca. 17 cm
schwarz **TOP PREIS**

2 Klammerspot E14 R50
312-12-040
Ausladung ca. 17 cm
incl. Flügel schwarz & rot

3 Klammerspot E14 R50
312-12-780
Ausladung ca. 17 cm
silber / orange

4 Klammerspot E14 R50
312-12-170
Ausladung ca. 17 cm
schwarz / mess. pol.

5 Klammerspot E14 R50
1495-142
Ausladung ca. 17 cm
vierfarbig

6 Klammerspot G9 / 40W
329-12-490
Ausladung ca. 17 cm
silber / grau

7 Klammerspot E14
~~1599-85~~
Ausladung ca. 17 cm
Eiche / grau

8 Klammerspot E27 R80
1515-24
Ausladung ca. 24 cm
weiss **TOP PREIS**

9 Klammerspot E27 R80
308-12-510
Ausladung ca. 24 cm
silber / grau

10 Klammerspot E27 R80
308-12-470
Ausladung ca. 24 cm
goldfarbig matt

G9 Spot incl. LM 40 W. PVC Spot incl. LED-LM 330lm

Metall E27 R80 Ausführung max. 75 W **ohne** Leuchtmittel: empf. Leuchtmittel Sparlampe 15 W (Art.-Nr. 1067) oder Reflektorlampe R80 max. 75 W

Flex Jack



 *Deutsche Qualitätserzeugnisse*

- | | | | | | |
|--|---|--|---|--|---|
| <p>1 Klammerleuchte
2045-85
Ausl. ca. 30 cm
Buche natur / grau</p> | <p>2 Klammerleuchte
2017-140
Ausl. ca. 30 cm
weiß / chrom</p> | <p>3 Klammerleuchte
312-22-780
Ausl. ca. 30 cm
silber / orange</p> | <p>4 Klammerleuchte
2014-142
Ausl. ca. 30 cm
bunt</p> | <p>5 Klemmleuchte
312-23-780
Höhe ca. 45 cm
silber / orange</p> | <p>6 Klemmleuchte
1995-85
Höhe ca. 45 cm
Buche natur / grau</p> |
| <p>7 Klemmleuchte
2024-140
Höhe ca. 45 cm
weiß / chrom</p> | <p>8 Klemmleuchte
2021-142
Höhe ca. 45 cm
bunt</p> | <p>9 Wandleuchte
312-25-780
Ausl. ca. 30 cm
silber / orange</p> | <p>10 Wandleuchte
4711-142
Ausl. ca. 30 cm
bunt</p> | <p>11 Wandleuchte
4736-85
Ausl. ca. 30 cm
Buche natur / grau</p> | <p>12 Wandleuchte
4714-140
Ausl. ca. 30 cm
weiß / chrom</p> |



1 Wandspot 1 fl.
4540-24
 9,5 x 24 cm (ØxAusl.)

2 Wandspot mit Schalter 1 fl.
4541-24
 9,5 x 24 cm (ØxAusl.)

3 Leiste 2 fl.
6017-24
 36 x 5,5 x 24 cm (LxBxAusl.)

4 Trioplatte 3 fl.
6019-24
 26 x 24 cm (ØxAusl.)

5 Leiste 3 fl.
6018-24
 56 x 5,5 x 24 cm (LxBxAusl.)

6 Stativleuchte 2 fl.
3511-24
 Höhe ca. 140 cm

7 Tischleuchte 1 fl.
1534-24
 Höhe ca. 55 cm


8 Klammerspot 1 fl.
1515-24
 24 cm (Ausl.)

Metall weiß kunststoffbeschichtet. Geeignet für klassische E27 Reflektor- (max. 100 Watt) und LED Leuchtmittel (max. 25 Watt)



A++ - E
 Energieeffizienzklasse

Busch
6.24



- | | | | | |
|--|---|---|---|---|
| 1 Wandspot 1 fl.
308-00-510
9,5 x 24 cm (ØxAusl.) | 2 Wandspot mit Schalter 1 fl.
308-01-510
9,5 x 24 cm (ØxAusl.) | 3 Leiste 2 fl.
308-02-510
36 x 5,5 x 24 cm (LxBxAusl.) | 4 Leiste 3 fl.
308-03-510
56 x 5,5 x 24 cm (LxBxAusl.) | 5 Trioplatte 3 fl.
308-05-510
26 x 24 cm (ØxAusl.) |
|--|---|---|---|---|



A++ - E
Energieeffizienzklasse

- | | |
|---|---|
| 6 Studiolampe 2 fl.
308-21-510
Höhe ca. 140 cm | 7 Klammerspot 1 fl.
308-12-510
24 cm (Ausl.) |
|---|---|

Busch 6.28 Metall messingfarbig matt. Keramische Fassung.
Geeignet für klassische E27 Reflektor- (max. 75 Watt) oder LED Leuchtmittel (max. 25 Watt)

Klassiker und Lichtwunder

E
I
F
E
L



- 1 Wandspot 1 fl. 308-00-470 9,5 x 24 cm (ØxAusl.)
 2 Wandspot mit Schalter 1 fl. 308-01-470 9,5 x 24 cm (ØxAusl.)
 3 Leiste 2 fl. 308-02-470 36 x 5,5 x 24 cm (LxBxAusl.)
 4 Leiste 3 fl. 308-03-470 56 x 5,5 x 24 cm (LxBxAusl.)
 5 Trioplatte 3 fl. 308-05-470 26 cm x 24 cm (ØxAusl.)



A++ - E
Energieeffizienzklasse



- 6 Studieleuchte 2 fl. 308-21-470
Höhe ca. 140 cm

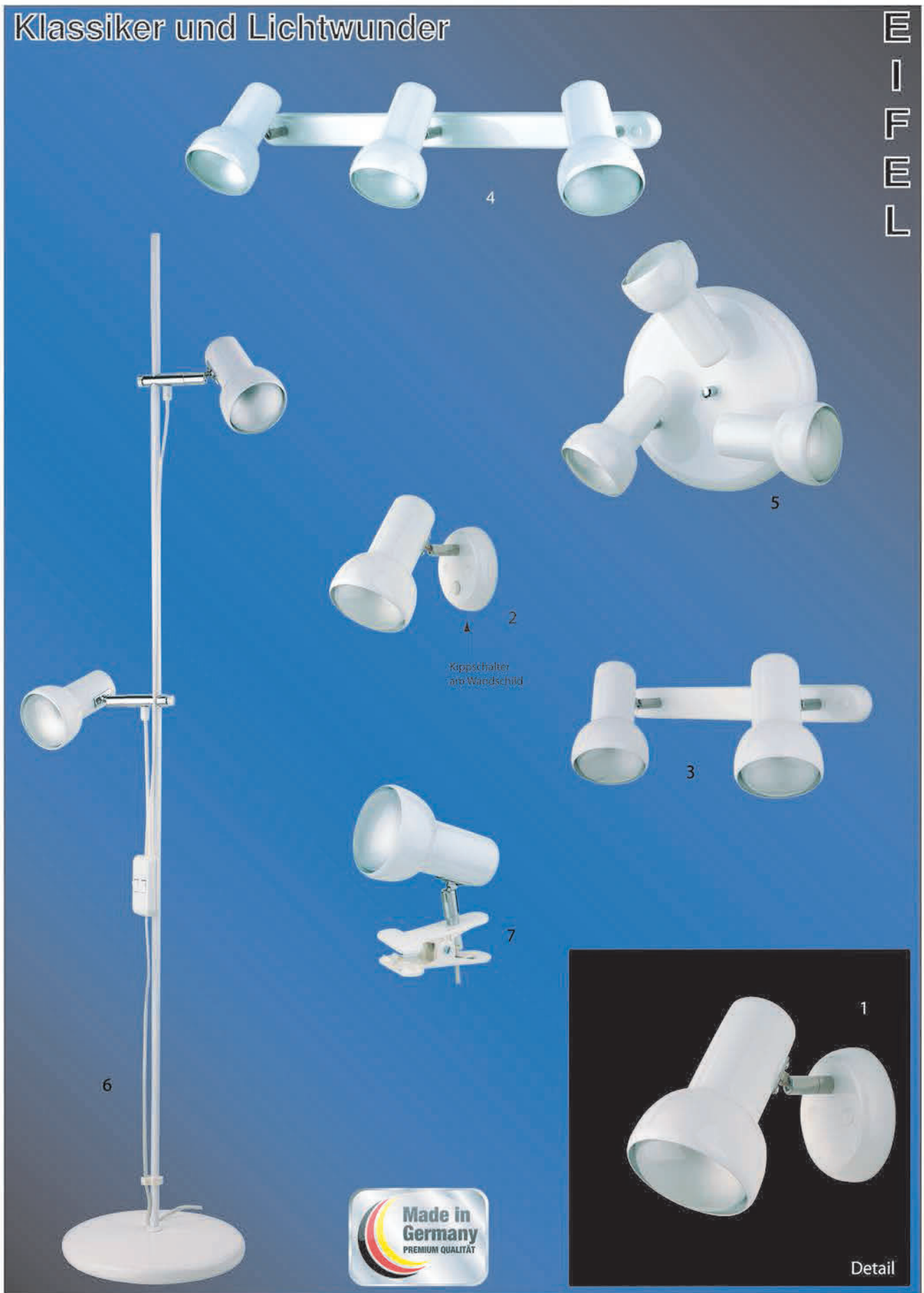
- 7 Klammerspot 1 fl. 308-12-470
24 cm (Ausl.)

Metall silberfarbig matt. Keramische Fassung.
Geeignet für klassische E27 Reflektor- (max. 75 Watt) oder LED Leuchtmittel (max. 25 Watt)

Busch
6.32

Klassiker und Lichtwunder

E
I
F
E
L



- | | | | | |
|--|---|---|---|--|
| 1 Wandspot 1 fl.
308-00-040
9,5 x 24 cm (ØxAusl.) | 2 Wandspot mit Schalter 1 fl.
308-01-040
9,5 x 24 cm (ØxAusl.) | 3 Leiste 2 fl.
308-02-040
36 x 5,5 x 24 cm (LxBxAusl.) | 4 Leiste 3 fl.
308-03-040
56 x 5,5 x 24 cm (LxBxAusl.) | 5 Trioplatte 3 fl.
308-05-040
26 cm (ØxAusl.) |
|--|---|---|---|--|



A++ - E
Energieeffizienzklasse

- | | |
|---|---|
| 6 Studieleuchte 2 fl.
308-21-040
Höhe ca. 140 cm | 7 Klammerspot 1 fl.
308-12-040
24 cm (Ausl.) |
|---|---|

Busch 6.36 Metall weiß. Keramische Fassung.
Geeignet für klassische E27 Reflektor- (max. 75 Watt) oder LED Leuchtmittel (max. 25 Watt)

Klassiker und Lichtwunder

E
I
F
E
L



Kippschalter
am Wandschild

 Deutsche Qualitätserzeugnisse




- | | | | | | |
|--|---|---|---|---|--|
| 1 Wandspot 1 fl.
308-00-010
Ø ca. 9,5 cm | 2 Wandspot m. Sch.
308-01-010
Ausladung ca. 24 cm | 3 Leiste 2 fl.
308-02-010
Länge ca. 36 cm | 4 Leiste 3 fl.
308-03-010
Länge ca. 56 cm | 5 Trioplatte 3 fl.
308-05-010
Ø ca. 26 cm | 6 Studioleuchte 2 fl.
308-21-010
Höhe ca. 140 cm |
|--|---|---|---|---|--|

Metall schwarz. Metallgelenke 355 Grad drehbar. Keramische Fassung.

empfohlenes Leuchtmittel Reflektorlampe E27 R80 max. 75 Watt
oder Sparlampe 11 W (Art.-Nr. 1066) oder 15 W (Art.-Nr. 1067)

7 Klammerspot
308-12-010
Ausladung ca. 24 cm



1 Wandspot 1 fl.
5920-264
9,5 x 18 cm (ØxAusl.)

2 Wandspot mit Schalter 1 fl.
5921-264
9,5 x 18 cm (ØxAusl.)

3 Leiste 2 fl.
5922-264
36 x 4 x 18 cm (LxBxAusl.)

4 Leiste 3 fl.
5923-264
56 x 4 x 18 cm (LxBxAusl.)

5 Trioplatte 3 fl.
5925-264
26 x 18 cm (ØxAusl.)

6 Schlauch-Wandleuchte 1 fl.
4731-264
Schlauch ca. 30 cm



A++ - E
Energieeffizienzklasse

Metall weiß mit chrom. Geeignet für klassische E14 R50 Reflektor- (max. 40 Watt)
LED Leuchtmittel (max. 25 Watt) z.B. Art.-Nr. 11992 (6 Watt LED) oder 1027 (40 Watt)

Busch
6.40

Badleuchten: Oberfläche unempfindlich gegen Wasserdampf



1 Wandspot 1 fl.
6950-285
 15 x 5 x 12 cm (LxBxAusl.)

2 Wandspot mit Schalter 1 fl.
6951-285
 15 x 5 x 12 cm (LxBxAusl.)

3 Leiste 2 fl.
6952-285
 40 x 5 x 12 cm (LxBxAusl.)

4 Leiste 3 fl.
6953-285
 60 x 5 x 12 cm (LxBxAusl.)

ohne Abbildung:
 Leiste 2 fl. mit Schalter
6957-285
 40 x 5 x 12 cm (LxBxAusl.)

Busch 7.20 Metall nickelfarbig mit Glasblende. Geeignet für Halogen- (GU10 max. 50 Watt) und LED Leuchtmittel (max. 25 Watt)




A++ - E
 Energieeffizienzklasse

FEUCHTRAUMGEEIGNET

BAD-JUWELEN: warmes blendfreies Licht

J
E
N
N
Y



1 Wandleuchte m. Schalter
313-07-180
5,4 x 12 cm (ØxAusl.)

2 Fackelleuchte m. Schalter
300-37-180
30 x 5 x 15 cm (LxBxAusl.)

3 Wandleuchte m. Schalter
401-01-180
5,4 x 12 cm (ØxAusl.)

4 Wandleuchte m. Schalter
300-07-181
5,4 x 12 cm (ØxAusl.)

5 Wandleuchte m. Schalter
300-01-180
5,4 x 17 cm (ØxAusl.)

6 Spiegelstrahler (nicht blendfrei)
341-39-180
9 x 5 x 11 cm (LxBxAusl.)

7 Spiegelstrahler (blendfrei)
386-39-180
16 x 5 x 35 cm (LxBxAusl.)

7 Spiegelstrahler (blendfrei)
386-38-180
17 x 5 x 10 cm (LxBxAusl.)

Metall chrom poliert. Lieferung ohne Leuchtmittel. Geeignete Leuchtmittel
G9 ECO 33 Watt (Art.-Nr.: 1098) oder LED G9 3,8 Watt (Art.Nr.: 11586)

A++ - E
Energieeffizienzklasse Busch
FEUCHTRAUMGEEIGNET 7.24





1 Pendelleuchte 2 fl.
8417-723-4
 Deckenteller 13,5 cm (Ø)

2 Deckenleuchte 2 fl. mit Pendel 1 fl.
8418-723-4
 ca. 78 x 12 cm (LxØ)

3 Pendelleuchte 1 fl.
8416-723-4
 Deckenteller 9 cm (Ø)

A++ - E
 Energieeffizienzklasse

Metall goldfarbig mit Messing poliert. Hochvolthalogentechnik. Pendel höhenverstellbar 95 - 170 cm
 Busch Glas 076-7015-37, Ø 18 cm, opal matt. Glas alabasterfarbig auf Anfrage. Lieferung ohne Leuchtmittel.
8.20 Geeignete Leuchtmittel G9 ECO 48 Watt (Art.-Nr.: 1090) oder LED G9 3,8 Watt (Art.Nr.: 11586)



1 Pendelleuchte 2 fl.

8412-723-2 Glas opal

8412-723-3 Glas orange

Deckenteller Ø 14 cm

2 Pendelleuchte 3 fl.

8413-723-42 Glas opal

8413-723-3 Glas orange

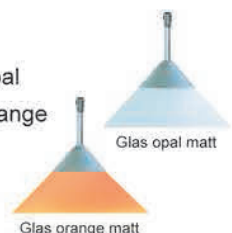
Länge ca. 78 cm

3 Pendelleuchte 1 fl.

8411-723-2 Glas opal

8411-723-3 Glas orange

Deckenteller Ø 7 cm



Metall silberfarbig mit chrom. Pendel höhenverstellbar 95 - 170 cm.

Glas 076-7015-37, Ø 18 cm, opal matt / Glas 076-7015-38, Ø 18cm, orange matt.

Geeignet für Halogen- (GU10 max. 50 Watt) und (G9 max. 60 Watt) oder LED Leuchtmittel (GU10 max. 15 Watt) und (G9 max. 10 Watt)



1 Pendelleuchte 2 fl.
394-02-
Leistenlänge 36 cm



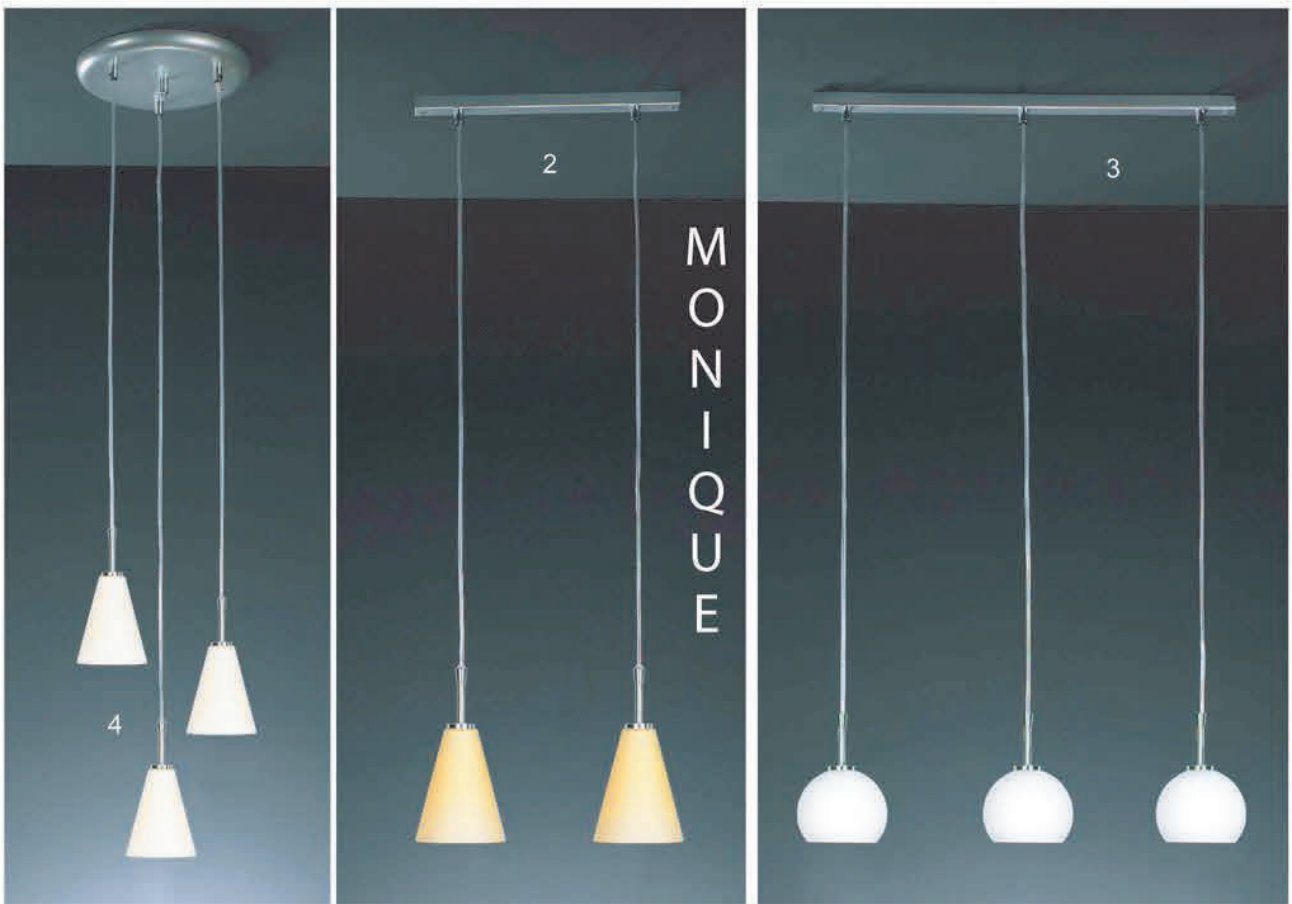
2 Pendelleuchte 3 fl. rund
394-05-
Deckenteller Ø ca. 26 cm

3 Pendelleuchte 3 fl.
394-03-
Leistenlänge ca. 56 cm

4 Pendelleuchte 1 fl.
394-01-
Deckenteller Ø ca. 7 cm

Endnummer -490 Glas opal matt; Endnummer -493 Glas orange matt

Busch 8.32 Metall silberfarbig mit Aluminium. Ersatzglas 076-7017-37 opal matt, 076-7017-38 orange
Transparentes, einstellbares Kabel. Leuchtenlänge ungekürzt ca. 125 cm. Geeignet für
E14 Kerze (max. 60 Watt) oder E14 LED Kerze (max. 15 Watt)



1 Pendelleuchte 1 fl.
313-26-
Deckenteller Ø ca. 5,4 cm

2 Pendelleuchte 2 fl.
313-27-
Leistenlänge 36 cm

3 Pendelleuchte 3 fl.
313-28-
Leistenlänge 56 cm

4 Pendelleuchte 3 fl. rund
313-29-
Deckenteller Ø ca. 26 cm

5 Wandleuchte m. Schalter
313-37-
Ausladung 12 cm

6 Tischleuchte
313-17-
Höhe 17,5 cm



A++ - D

Energieeffizienzklasse Endnummer -270 titansilber mit chrom / -510 gold matt





7077
Ø 95 mm
Höhe 120 mm

7078
Ø 95 mm
Höhe 120 mm
bernstein

7067
Ø 100 mm
Höhe 82 mm

7087
Ø 80 mm
Höhe 73 mm
für Wand- & Tischleuchte

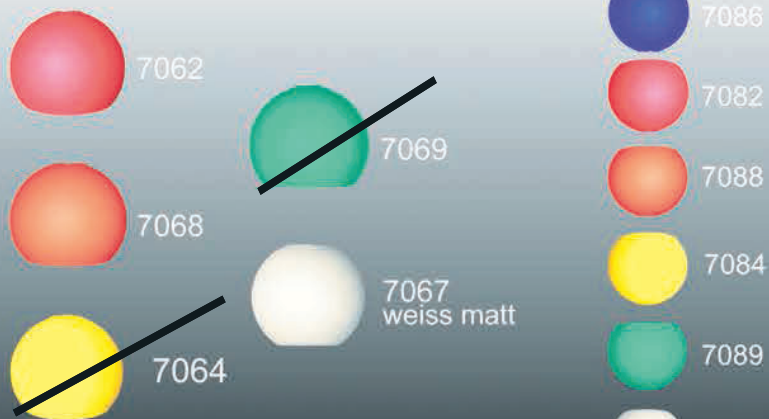
Gläser weiß matt bzw. bernstein **bitte separat** bestellen. Hochvolttechnik. Transparentes Kabel. Pendelleuchtenlänge ungekürzt ca. 125 cm, einstellbar auf kürzere Längen. Geeignet für G9 Halogen- (max. 40 Watt) oder G9 LED Leuchtmittel (max. 10 Watt)



Sie haben die WAHL... Bitte kombinieren Sie

Gläser Pendelleuchten:
Ø 100 mm, Höhe 82 mm

Gläser Wand- u. Tischleuchte
Ø 80 mm, Höhe 72 mm



Gläser bitte separat bestellen

1 Pendelleuchte 1 fl.
313-26-
Deckenteller Ø ca. 5,4 cm

2 Pendelleuchte 2 fl.
313-27-
Leistenlänge 36 cm

3 Pendelleuchte 3 fl.
313-28-
Leistenlänge 56 cm

4 Pendelleuchte 3 fl. rund
313-29-
Deckenteller Ø ca. 26 cm

5 Wandleuchte m. Schalter
313-37-
Ausladung 12 cm

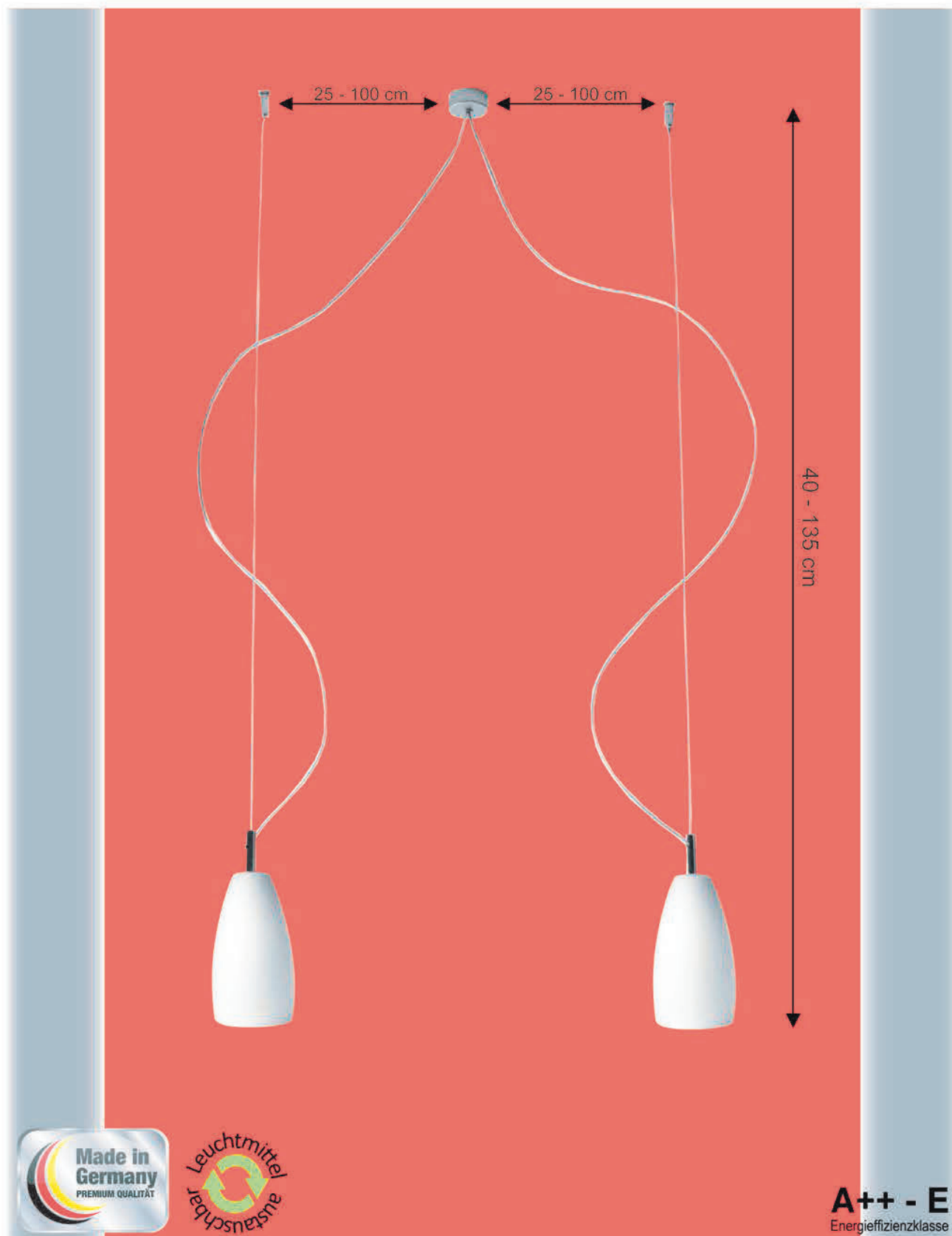
Endnummer -270 titansilber mit chrom / -510 gold matt



A++ - D
Energieeffizienzklasse

Hochvolttechnik mit transparentem Kabel. Leuchtenlänge ungekürzt ca. 125 cm, einstellbar auf kürzere Längen. Geeignet für G9 Halogen- (max. 40 Watt) oder G9 LED Leuchtmittel (max. 10 Watt)

Busch
8.40



Pendelleuchte 2 fl.
 315-27-290
 Deckenteller Ø 5,4 cm

Höhe und Breite flexibel installierbar

Höhe flexibel 40 - 135 cm, Breite flexibel 50 - 200 cm. Sonderlänge auf Anfrage lieferbar.
 Inklusive Glas 96672 Ø 11,5 cm, Höhe 20 cm opal matt.

Metall nickel matt gebürstet mit chrom. Geeignet für klassische E14 Kerzenlampen
 (max. 60 Watt) und E14 LED Kerzen (max. 15 Watt).

Busch
 8.44



1 Pendelleuchte 1 fl.
313-26-
 Deckenteller Ø ca. 5,4 cm

2 Pendelleuchte 2 fl.
313-27-
 Leistenlänge 36 cm


3 Pendelleuchte 3 fl.
313-28-
 Leistenlänge 56 cm

Ausführung: Endnummer -272 titansilber mit chrom / -512 gold matt

Busch
8.52

Glas 7074, Ø 12 cm, Höhe 13 cm, opal matt. Transparentes, einstellbares Kabel.
 Leuchtenlänge ungekürzt ca. 125 cm. Geeignet für G9 Halogen- (max. 40 Watt)
 und G9 LED Leuchtmittel (max. 10 Watt)





1 Pendelleuchte 2 fl.
396-02-492
 56 x 3 x 125 cm (LxBxH)
 Leuchtenlänge ungekürzt 125 cm

2 Pendelleuchte 1 fl.
396-01-492
 7 x 3 cm (ØxAusl.)
 Leuchtenlänge ungekürzt 125 cm

3 Pendelleuchte 3 fl.
396-03-492
 100 x 3 x 17 cm (LxBxAusl.)
 Leuchtenlänge ungekürzt 125 cm

Aluminium und Metall aluminiumfarbig. Glas 076-7034-372, Ø 13 cm
 Höhe 12 cm, opal matt. Transparentes, in der Länge einstellbares Kabel.
 Geeignet für G9 Halogen- (max. 40 Watt) oder G9 LED Leuchtmittel (max. 10 Watt)

Busch
8.56



~~1 Pendelleuchte 1 fl.
8010 - 96672
Länge ca. 130 cm
Glas Ø 11,5, Höhe 20 cm
E14 max. 60 Watt~~

~~2 Pendelleuchte 1 fl.
8009 - 96402
Länge ca. 130 cm
Glas Ø 36, Höhe 14 cm
E27 max. 60 Watt~~

~~3 Pendelleuchte 1 fl.
8008 - 96672
Länge ca. 130 cm
Glas Ø 11,5, Höhe 20 cm
E14 max. 40 Watt~~

~~4 Pendellift E27 1 fl.
8013 - 96402
Höhenverstellbare 80-130 cm
Glas Ø 36, Höhe 14 cm
E27 max. 60 Watt~~

5 Tischleuchte 1 fl.
13712
Ø ca. 17, Höhe 20 cm
Alabasterfarbig weiß
E14 max. 40 Watt

6 Tischleuchte 1 fl.
1376
Ø ca. 17, Höhe 20 cm
Alabasterfarbig gelb
E14 max. 40 Watt



1 Rondell 3 fl.
345-33-040
 Ø ca. 26 cm
 max. 60 Watt
 Weiß

2 Rondell 5 fl.
345-35-040
 Ø ca. 35 cm
 max. 60 Watt
 Weiß

3 Rondell 3 fl.
345-33-240
 Ø ca. 26 cm
 max. 60 Watt
 Nickel matt gebürstet

4 Rondell 5 fl.
345-35-240
 Ø ca. 35 cm
 max. 60 Watt
 Nickel matt gebürstet



5 Rondell 3 x 10 W LED
345-33-041
 Ø ca. 26 cm
 Weiß

6 Rondell 5 x 10 W LED
345-35-041
 Ø ca. 35 cm
 Weiß

7 Rondell 3 x 10 W LED
345-33-241
 Ø ca. 26 cm
 Nickel matt gebürstet

8 Rondell 5 x 10 W LED
345-35-241
 Ø ca. 35 cm
 Nickel matt gebürstet



OHNE
Leuchtmittel



A++ - E
Energieeffizienzklasse



1 Rondell 3 fl.
345-33-140
Ø ca. 26 cm
max. 60 Watt
Antik

2 Rondell 5 fl.
345-35-140
Ø ca. 35 cm
max. 60 Watt
Antik

3 Rondell 3 fl.
345-33-510
Ø ca. 26 cm
max. 60 Watt
Gold matt

4 Rondell 5 fl.
345-35-510
Ø ca. 35 cm
max. 60 Watt
Gold matt



LED
INKLUSIVE

10 W ~ 60 W



A+
Energieeffizienzklasse



5 Rondell 3 x 10 W LED
345-33-141
Ø ca. 26 cm
Antik

6 Rondell 5 x 10 W LED
345-35-141
Ø ca. 35 cm
Antik

7 Rondell 3 x 10 W LED
345-33-511
Ø ca. 26 cm
Gold matt

8 Rondell 5 x 10 W LED
345-35-511
Ø ca. 35 cm
Gold matt



- | | | | |
|---|---|---|---|
| <p>1 Stehleuchte
 316-15-
 1 x E27 max. 100 W
 Fuß Ø 26 cm, Höhe 122 cm
 Gesamthöhe ca. 140 cm</p> | <p>2 Hockerleuchte
 316-19-
 1 x E27 max. 100 W
 Fuß Ø 18 cm, Höhe 38 cm
 Gesamthöhe ca. 47 cm</p> | <p>3 Tischleuchte
 316-18-
 1 x E27 max. 60 W
 Fuß Ø 14 cm, Höhe 28 cm
 Gesamthöhe ca. 37 cm</p> | <p>4 Tischleuchte
 316-17-
 1 x E27 max. 40 W
 Fuß Ø 12 cm, Höhe 24 cm
 Gesamthöhe ca. 30 cm</p> |
|---|---|---|---|

Endnummern Leuchten: -240 Nickel matt gebürstet / -160 Messing matt gebürstet

Farbe:	Stehleuchterschirm	Hockerleuchterschirm	Tischleuchterschirm	Tischleuchterschirm
grau	8923 Ø 42 cm	8922 Ø 30 cm	8921 Ø 25 cm	8920 Ø 19 cm
cremeweiß	8928	8927	8926	8925
Maße	42 x 18 x 23 cm	30 x 14 x 13,5 cm	25 x 11 x 13,5 cm	19 x 8 x 11 cm
Maße Schirme:	Ø unten x Ø oben x Höhe			

Metall messing matt gebürstet bzw. nickel matt. Schirme chintz kaschiert
 Zuleitung transparent. Stehleuchten mit Zugschalter.

L U I S E



1 Stehleuchte
3270
 2 x E27 max. 60 W
 Stehleuchtenschirm
9328 Ø ca. 55 cm
 Gesamthöhe ca. 160 cm

2 Hockerleuchte
1324
 1 x E27 max. 75 W
 Hockerleuchten
8969 Ø ca. 40 cm
 Gesamthöhe ca. 58 cm

3 Boyleuchte
3271
 1 x E27 max. 75 W
 Boyleuchtenschirm
91121 Ø ca. 30 cm Moire weiß
91122 Ø ca. 35 cm struktur creme
 Gesamthöhe ca. 160 cm

4 Tischleuchte
1321
 1 x E27 max. 40 W
 Tischleuchtenschirm
8966 Ø ca. 20 cm
 Gesamthöhe ca. 30 cm

5 Tischleuchte
1322
 1 x E27 max. 60 W
 Tischleuchtenschirm
8967 Ø ca. 25 cm
 Gesamthöhe ca. 36 cm



1 Tischleuchte
1365
1 x E27 max. 60 W

Schirm:
90802 Ø ca. 20 cm
Gesamthöhe ca. 36 cm

2 Hockerleuchte
2515
1 x E27 max. 75 W

Schirm:
90812 Ø ca. 35 cm
Gesamthöhe ca. 58 cm

3 Standleuchte
3285
2 x E27 max. 60 W

Schirm:
93172 Ø ca. 55 cm
Gesamthöhe ca. 160 cm

4 Tischleuchte
1364
1 x E27 max. 60 W

Schirm:
8973 Ø ca. 20 cm
Gesamthöhe ca. 36 cm

5 Hockerleuchte
2514
1 x E27 max. 75 W

Schirm:
8974 Ø ca. 35 cm
Gesamthöhe ca. 58 cm

6 Standleuchte
3284
2 x E27 max. 60 W

Schirm:
9330 Ø ca. 55 cm
Gesamthöhe ca. 160 cm

Metall messing matt. Schirme Chintz creme.
Metall nickel matt. Schirme Chintz weiss. Standleuchten mit Serienschaltung



A++ - E
Energieeffizienzklasse

Busch
10.36

Extra lang!



Zugpendel E27, max. 100 W
147-01 schwarz
147-04 weiss
147-17 gold
 Länge 60 - 220 cm,
 belastbar bis 5 kg

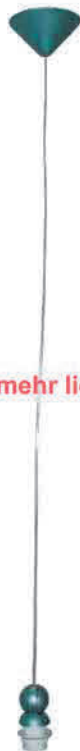
Zugpendel E27, max. 60 W
145-01 schwarz
145-04 weiss
145-05 braun
145-17 gold
 Länge 35-120 cm, belastbar bis 5kg

Kettenpendel messing poliert
 E27, max. 100 Watt
0171 Ms. pol.
 Länge ca. 80 cm, kürzbar

Kettenpendel altmessing
 E27, max. 100 Watt
0172 altmess.
 Länge ca. 80 cm, kürzbar



Nicht mehr lieferbar



Pendel E27, max. 60 W
0109 schwarz
0110 weiss
0107 braun
0108 gold
 Länge 70 cm, kürzbar

~~Pendel E27, max. 60 W
 silber / Kabel transparent
8012
 Mit Vorrichtung zum
 horizontalen Ausrichten
 Länge 110 cm, kürzbar~~

~~Pendel E27, max. 60 W
 silber / Kabel transparent
8002
 Mit Vorrichtung zum
 horizontalen Ausrichten
 Länge 110 cm, kürzbar~~

Pendelleuchte
 silber / Kabel transparent
8007 G9 (18mm) max. 40W
8008 G9 (28mm) max. 40W
8009 E27 max. 60W
8010 E14 max. 60W
 Länge 110 cm, kürzbar

Pendel-Lift E27, max. 60 W
 silber weiss
8013 **8014**
 vgl. Seite O11
 ohne Glas O14
 Länge 70-150 cm

geeignete Leuchtmittel: E27-Pendel: AGL oder Sparlampe ; E14-Pendel: Kerzenlampe oder Sparlampe
 Schnurpendel bis max. 2,2 kg, Kettenpendel bis max. 10 kg belastbar